








































# EORI NUMARASI İLE VERGİ NUMARASI EŞLEŞTİRME KILAVUZU

## EORI (EKONOMİK OPERATÖR KAYIT TANIMLAMA SİSTEMİ) NUMARASI İLE VERGİ NUMARASI EŞLEŞTİRME KILAVUZU

- 1) <https://ticaret.gov.tr/> adresinde yer alan “E-hizmetler” sekmesinden E-işlemler’e tıklanır. Gelen sayfada NCTS seçilir ve <https://ncts.gtb.gov.tr/Giris.aspx> adresi açılır.

 EK11 ÖTV1B Dokümü	 ESBİS	 Elektronik Ata Karnesi	 Elektronik Beyanname
 Elektronik Ticaret Bilgi Sistemi	 Fikri ve Sınai Mülkiyet Haklarının Gümrüklerde...	 GET-APP (Gümrük Eşya Takip ve Beyanname...	 Gecikme Faizi Hesabı
 Gemi Takip Programı	 Geri Verme veya Kaldırma Talep Yönetimi	 Gümrük Vergi ve Ceza Borcu Sorgulama	 Güvensiz Ürün Bilgi Sistemi
 Hal Kayıt Sistemi	 Havayolu Acente Uygulaması	 Konteyner ve Liman Takip Sistemi	 Kooperatif Ortakları Bilgi Girişi
 Kooperatif Unvan Sorgulama	 Kota Sorgulama	 Kuyum Ticareti Bilgi Sistemi	 Lara Web Sorgulama ve Belge Yükleme
 Liman Tek Pencere	 Merkezi BİLGE Şifre Değiştirme Programı	 Merkez Sicil Kayıt Sistemi (MERSİS)	 NCTS
 Nakit Kontrol Programı	 Piyasa Gözetimi ve Denetimi Uygulaması	 Reklam Şikayeti	 SERBİS - Servis Bilgi Sistemi
 Serbest Bölgeler Bilgi Sistemi	 Serbest Bölgeler Bilgisayar Uygulama Programı (SBBUP)...	 Serbest Ticaret Anlaşmalarında (STA) Ülkemize Uygulanan...	 Sosyal Tesis Muhasebe İşlemleri
 TIR Muayene Onay	 TIRCUS (TIR Ön Beyan)	 TRANSFER BİLDİRİM FORMU SORGULAMA UYGULAMASI	 Tarife Arama
			 TASİT

- 2) Giriş ekranında yer alan “Eori Tanımlama Uygulaması'na giriş için tıklayınız” linkine tıklanır.

T.C. TİCARET BAKANLIĞI

NCTS

T.C. TİCARET BAKANLIĞI GİRİŞ EKRANI

Kullanıcı Kodu :

Şifre :

Memur  Yükümlü

Doğrulama Kodu :

Giriş

[Eori Tanımlama Uygulaması'na giriş için tıklayınız](#)

[Kapsamlı Teminat Erişim Kodu Tanımlama Uygulaması'na giriş için tıklayınız](#)

[NCTS Yükümlü uygulamasının kullanıcı arayüzü kullanım kılavuzuna ulaşmak için tıklayınız](#)

T.C. Ticaret Bakanlığı © 2014  
1.0.2.116

- 3) Açılan giriş ekranına, “Yükümlü” seçeneği işaretlenerek BİLGE kullanıcı adı ve şifresiyle giriş yapılır.

T.C. GÜMRÜK VE TİCARET BAKANLIĞI

EORI

T.C. GÜMRÜK VE TİCARET BAKANLIĞI GİRİŞ EKRANI

Kullanıcı Adı:

Şifre:

Gümrük  Yükümlü

Giriş

Gümrük ve Ticaret Bakanlığı © 2014

